

Pasos a seguir para utilizar **AGRÓNIC APP o AGRÓNIC WEB**



Para utilizar el Agrónic APP y/o el Agrónic Web deberá disponer de un equipo con las opciones requeridas, configurarlo, y darlo de alta en la nube seleccionando las prestaciones deseadas.

1.  Equipos y opciones
2.  Configurar el equipo
3.  Dar de alta el equipo en la nube
4.  Acceder a las aplicaciones

1. Equipos y opciones

1.1. Equipos

El Agrónic APP está disponible para el Agrónic 2500, Agrónic 4000, Agrónic 5500, Agrónic 7000 y Agrónic Bit. El Agrónic Web está disponible para el Agrónic 2500 y Agrónic 4000, y próximamente incorporaremos más equipos.

1.2. Opciones

Los equipos deberán disponer de la opción “enlace GPRS”, “enlace WiFi” o “Ethernet”.

Si la opción es “enlace GPRS” deberá disponer también de una tarjeta SIM con contrato M2M para que el equipo pueda conectar.

Para facilitar los pasos de configuración del equipo, con la compra de la opción, entregamos dentro del equipo una tarjeta SIM M2M con cobertura Movistar.

Las modalidades y precios de la tarjeta son:

Tarjeta SIM España 50 MB al mes No SMS	+35€/ año
Tarjeta SIM España 50 MB al mes 20 SMS/mes	+60€/ año

(Precios 2019 - Impuestos no incluidos)



Tarjeta SIM Resto de países 25 MB al mes No SMS	+55€/ año
Tarjeta SIM Resto de países 25 MB al mes 20 SMS/mes	+100€/ año

(Precios 2019 - Impuestos no incluidos)

Además, deberán tener activada la opción “Plataforma Web” o la opción “Programa Agrónic PC”.



2. Configurar el equipo

2.1. Equipos con opción “enlace GPRS”

Debemos configurar los APN y las comunicaciones del equipo para poder conectar con las aplicaciones. Dependiendo del tipo de equipo y tarjeta a utilizar, los pasos de configuración son distintos. Desde este enlace, conocerá las configuraciones necesarias para el equipo.

[VER PASOS DE CONFIGURACIÓN](#)

2.2. Equipos con opción “WiFi” o “Ethernet”

Consultar el manual de comunicaciones del equipo.

3. Dar de alta el equipo en la nube

La nube es un servicio de almacenamiento de datos a través de internet que utilizamos para almacenar datos de los equipos y poder acceder a ellos mediante el Agrónic APP y el Agrónic Web indistintamente.

Almacenar un equipo en la nube tiene una cuota anual de 50€ por equipo (impuestos no incluidos).

Existe un escalado de precios según cantidad de equipos dados de alta:

Del 1º al 3º equipo dado de alta en la nube	50€ / año por equipo	Del 11º al 25º equipo dado de alta en la nube	35€ / año por equipo
Del 4º al 6º equipo dado de alta en la nube	45€ / año por equipo	Del 26º al 50º equipo dado de alta en la nube	30€ / año por equipo
Del 7º al 10º equipo dado de alta en la nube	40€ / año por equipo	A partir del 51º equipo dado de alta en la nube	25€ / año por equipo

(Precios 2019 - Impuestos no incluidos) (Precios 2019 - Impuestos no incluidos)

Los pasos para dar de alta un equipo en la nube son:



3.1. Crear una cuenta

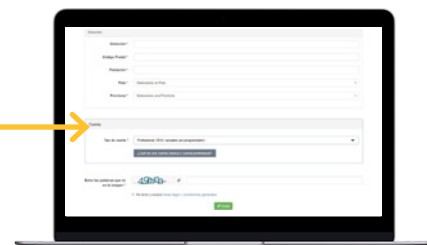
Es necesario crear una cuenta para poder dar de alta los equipos en la nube. Para ello, tendrá que entrar en app.progres.es y crear una cuenta en el apartado “Nuevo Cliente”. Si ya se registró anteriormente, deberá acceder a “Ya soy cliente”.

[IR A APP.PROGRES.ES](http://APP.PROGRES.ES)

3.2. Tipo de cuenta

En el formulario de crear una cuenta nueva, deberá seleccionar el tipo de cuenta que quiere utilizar: la básica o la profesional. Si ya dispone de una cuenta, podrá cambiar de tipo en el apartado “Mi Cuenta”.

El Agrónic APP utiliza un sólo tipo de cuenta, la básica. Mientras que el Agrónic Web dispone de los dos tipos de cuenta, la básica y la profesional.





Cuenta básica

La cuenta básica dispone de las prestaciones fundamentales de cada aplicación.



Cuenta profesional

La cuenta profesional incorpora prestaciones más específicas para clientes más exigentes, tales como:



Registro ilimitado de datos



Conocimiento del agua disponible por sector



Creación de más de 3 sub-usuarios por equipo



Incremento del número de vistas de mapas



Datos del punto de rocío



Datos del déficit de presión de vapor (DPV)



Conocimiento del balance hídrico por sector



Cálculos de la Evapotranspiración (ET_o)

Estamos desarrollando más prestaciones de las que le iremos informando a medida que las vayamos incorporando.

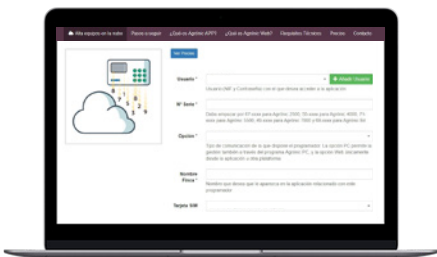
Si se decide por una cuenta profesional, todos sus equipos tendrán las prestaciones de la cuenta profesional. (No se puede escoger tener una cuenta profesional para solo unos equipos.)

El precio de una cuenta profesional es de 20 €/año por equipo (impuestos no incluidos).

Cuenta básica	+0€ / año por equipo
Cuenta profesional	+20€ / año por equipo

(Precios 2019 - Impuestos no incluidos)

3.3. Dar de alta el equipo



Una vez dentro de la cuenta, en el apartado “Alta equipos en la nube” tendrá que facilitar el número de serie del equipo, el nombre de la parcela en la que está instalado, la opción que dispone el equipo (“Plataforma Web” o “Programa Agrónic PC”), y si va a utilizar su tarjeta SIM o la que suministramos por defecto.

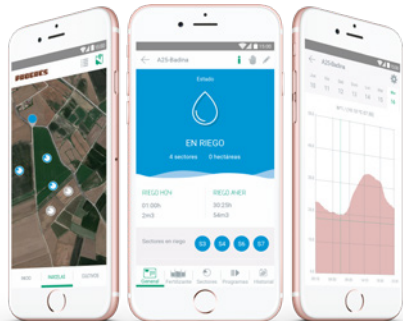
3.4. Validar los datos

Una vez aceptada el alta, validaremos la información facilitada y si todo es correcto en 24h (días laborables) recibirá un email confirmando el alta del equipo en la nube.

4. Acceder a las aplicaciones

Con el usuario y contraseña creados en el paso 3 ya podrá acceder al Agrónic APP o al Agrónic Web indistintamente. Podrá gestionar todos los equipos que tenga subidos a la nube con la misma cuenta.

4.1. Agrónic APP



Descargue la aplicación gratis a través del APP Store para móviles iPhone o desde Google Play para móviles Android.



4.2. Agrónic Web



Acceda al Agrónic Web desde el navegador de su ordenador o tableta introduciendo la dirección: www.agronicweb.com

IR A AGRÓNIC WEB

Ejemplos de precios

Si utiliza un equipo con “tarjeta SIM Progrés” sin SMS, quiere dar de alta el equipo en la nube y quiere utilizar una cuenta básica, el precio será de 85€ anuales (impuestos no incluidos).

1 Tarjeta SIM Progrés



35€

1 equipo en la nube



50€

Cuenta básica



0€

4 Tarjetas SIM Progrés con SMS



60€ x 4

4 equipos en la nube



50€ + 50€ + 50€ + 45€

Cuenta profesional



20€ x 4

Si utiliza cuatro equipos con “tarjeta SIM Progrés” con SMS, quiere dar de alta los cuatro equipos en la nube y quiere utilizar una cuenta profesional, el precio será de 515€ anuales (impuestos no incluidos).

Sistemes Electrònics Progrés, S.A.

Polígon Industrial, C/ de la Coma, 2 | 25243 El Palau d'Anglesola | Lleida | España

Tel. 973 32 04 29 | info@progres.es | www.progres.es

R-2089-4